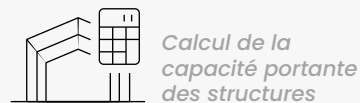
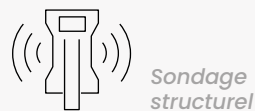




BUREAU D'ÉTUDES, DIAGNOSTICS ET SONDAGES DES STRUCTURES

Filiale du BET pluridisciplinaire INGÉBIME



ÉTUDIER LA SOLIDITÉ,

VOTRE **PARTENAIRE DE CONFIANCE** EN
INGÉNIERIE STRUCTURELLE

SODIAGS émerge en tant que bureau d'ingénierie spécialisé dans les études techniques dédiées aux **diagnostics et sondages des structures** de bâtiments et d'ouvrages de génie civil.

Forte d'une affiliation solide avec Ingébime, notre expertise s'appuie sur une longue histoire d'excellence dans le domaine.

Depuis 2016, notre parcours témoigne d'une croissance constante, alimentée par notre engagement envers l'excellence, l'innovation, et la satisfaction client.

**VALEURS FONDAMENTALES POUR UN
PARTENARIAT DURABLE**

Nos ingénieurs vous accompagnent tout au long de vos projets et offrent des prestations imprégnées de nos valeurs fondamentales :



LA PRÉCISION



L'IMPARTIALITÉ



LA SATISFACTION CLIENT

UN COMPAGNON DE CHOIX POUR TOUS

Nous sommes prêts à établir des collaborations fructueuses avec divers acteurs du secteur de la construction. Que vous soyez :

- **un maître d'ouvrage public ou privé,**
- **un architecte,**
- **un particulier,**

Sodiags met à votre disposition son expertise et son dévouement.

NOS DOMAINES D'INTERVENTION

Notre champ d'intervention est vaste, couvrant tous types d'ouvrages et de structures :

- ✓ Balcons
- ✓ Châteaux d'eau
- ✓ Bâtiments (résidentiels, tertiaires, fonctionnels...)
- ✓ Ouvrages d'art
- ✓ Infrastructures
- ➔ Béton armé
- ➔ Charpentes métalliques
- ➔ Charpentes en bois

GARANTIR LA STABILITÉ.

NOTRE EXPERTISE : GARANTIE DE FIABILITÉ ET DE DURABILITÉ

Chez Sodiags, notre expertise en études et diagnostic des structures vous assure des bâtiments solides et durables. Découvrez nos services :



Diagnostic structurel

Évaluations approfondies et recommandations stratégiques pour la durabilité de vos structures.



Sondages structurels destructifs ou non-destructifs

Identification des pathologies et planification précise des rénovations.



Calcul de capacité portante

Analyses pointues pour les structures en béton armé, charpentes métalliques ou charpentes en bois.



Étude de renfort structurel

Solutions sur mesure pour garantir la stabilité de vos projets.




Essais laboratoire sur béton

Compréhension complète des structures en béton pour des interventions précises.

POURQUOI RÉALISER DES DIAGNOSTICS ET SONDAGES STRUCTURELS ?

Dans diverses situations, les sondages structurels sont impératifs :

- **Préparation de rénovation** : Évaluer la condition des éléments avant les travaux.
- **Évaluation post-sinistre** : Déterminer les dommages et les réparations nécessaires.
- **Avant transaction immobilière** : Identifier les problèmes impactant la valeur.
- **Apparition de désordres** : comme fissurations ou corrosion nécessite une réaction rapide. Le diagnostic structurel identifie les causes et définit les actions correctives.
- **Vieillessement de la structure** : Surveiller l'état pour détecter les processus de vieillissement.

 Notre approche méthodique et nos technologies de pointe garantissent des diagnostics précis et fiables, assurant la solidité des structures. Membre d'INGÉBIME, nous respectons les normes de qualité et de conformité les plus élevées.

SODIAGS

Diagnostics structurels
par Ingébime



ADRESSE

Siège social

1, rue 1^{er} Mai Axe Seine Défense
92000 Nanterre



TÉLÉPHONE & FAX

Tél : 01 72 42 72 89

Fax : 01 84 20 89 52



MAIL & WEB

Mail : contact@sodiags.fr

Web : www.sodiags.fr

